

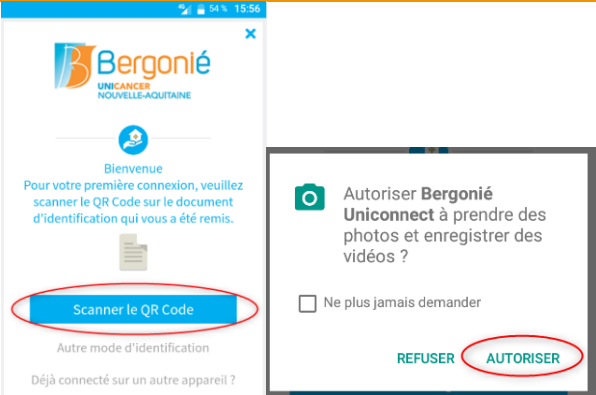

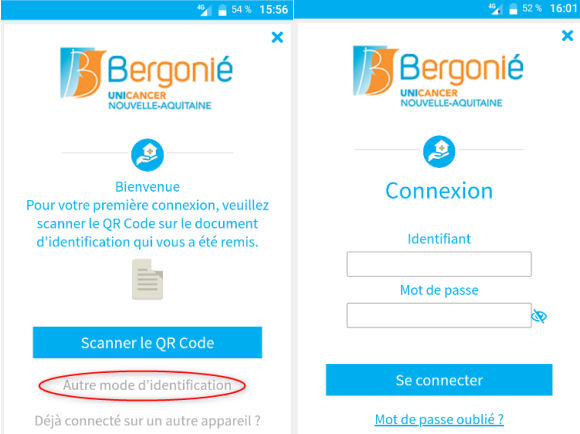


Vous vous connectez à partir de votre smartphone

 <p>Bergonié Uniconnect</p>	<p>Télécharger et installer l'application Bergonié Uniconnect depuis votre magasin d'applications (Play Store ou App Store) Ouvrir l'application et sélectionner Patient.</p>
	<p>La page d'accueil sur l'application s'affiche. Cliquer sur le bouton « Patient »</p>
	<p>Scanner le QR Code de votre document d'authentification (exemple : )</p> <p>Si vous n'avez pas eu votre QR Code et que vous avez un rendez-vous ou une hospitalisation prévue à l'Institut Bergonié, vous pouvez en faire la demande par mail à l'adresse : bergonie-telemedecine@bordeaux.unicancer.fr</p> <p>Autoriser l'application à utiliser la caméra (si l'autorisation est refusée, il ne sera pas possible de scanner le QR Code).</p>
	<p>Ou cliquer sur le bouton Autre mode d'identification.</p> <p>Saisir l'identifiant et le mot de passe indiqués sur votre document d'authentification puis cliquer sur « Se connecter »</p> <p>Si vous n'avez pas eu votre document d'authentification et que vous avez un rendez-vous ou une hospitalisation prévue à l'Institut Bergonié, vous pouvez en faire la demande par mail à l'adresse : bergonie-telemedecine@bordeaux.unicancer.fr</p>

 <p>9. Liens hypertextes En cliquant sur un lien hypertexte, les Utilisateurs peuvent être redirigés vers des sites extérieurs. L'Etablissement ne saurait être tenu pour responsable du contenu de ces sites, ni de la politique de gestion des données personnelles de ces autres sites.</p> <p>10. Droit applicable Les présentes conditions d'utilisation de l'Application sont soumises à la loi française. A défaut d'accord amiable et en cas de litige, les tribunaux de Bordeaux seront seuls compétents.</p> <p>J'accepte les conditions d'utilisation</p>	<p>Accepter les conditions générales d'utilisation</p>
 <p>Confirmez-vous ces informations ? ALFREDA TEST né NAISSANCE Né le 01/02/1950</p> <p>Oui Non</p>	<p>Vérifier et confirmer vos données personnelles Cliquer sur Oui si celles-ci sont conformes</p>
 <p>Pour sécuriser votre accès à l'application, nous allons vous envoyer un code de vérification par SMS</p> <p>M'envoyer un SMS</p>	<p>Cliquer sur « M'envoyer un SMS » Un code de de vérification par SMS vous parviendra. <i>Le SMS peut mettre quelques minutes à arriver</i></p>
 <p>Un SMS de confirmation vient de vous être envoyé à ce numéro :</p> <p>Veillez entrer le code indiqué dans le SMS que vous allez recevoir sous peu :</p> <p>Valider</p> <p>Renvoyer le SMS</p>	<p>Saisir le code de vérification envoyé par SMS puis valider</p>

		<p>Cliquer sur le bouton Choisir mon code PIN</p>
		<p>Choisir et saisir votre code PIN et cliquer sur Définir Ce code PIN sera demandé à chaque prochaine connexion à l'application.</p>
		<p>Vous pouvez désormais accéder à l'application en cliquant sur le bouton : « Accéder à l'application ».</p>

